






Änderung des Bebauungsplanes Nr. 37 „Bütervenn“

-  Grenze des räumlichen Geltungsbereiches des Bebauungsplanes
-  Grenze des räumlichen Geltungsbereiches der Bebauungsplanänderung
-  Abgrenzung unterschiedlicher Nutzung
- II** Zahl der Vollgeschosse als Höchstgrenze
-  Einzel- und Doppelhäuser zulässig
-  Reines Wohngebiet