

Emsquelle und Umgebung Schloß Holte-Stukenbrock



Virtueller Ems-Überflug
mit dem Luftschiff



Picknick am Schutz-
dach an der Emsquelle



Naturschutz durch
Pferde

- Unterwegs an der Emsquelle
- Ems-Erlebniswelt
- Spiel und Spaß am Jägergrund
- Ehrenfriedhof und Gedenkstätte Stalag 326
- Senne und Moosheide
- Landschaftspflege


Es gibt viel zu erleben!

Der südöstlichste Zipfel der Stadt Schloß Holte-Stukenbrock, und damit auch der südöstlichste Zipfel des Erfolgskreises Gütersloh, hat rund um den Ortskern von Stukenbrock-Senne jede Menge zu bieten:

- die Emsquelle im Naturschutzgebiet Moosheide
- Radfahr-, Wander- und Boßeltouren
- Naturschutz und spannendes Natur-Erleben
- die Gedenkstätte Stalag und den Ehrenfriedhof Sowjetischer Kriegstoter
- die Ems-Erlebnisswelt
- Spiel und Action beim Bolzen, Biken und auf dem Wasserspielplatz Jägergrund



Bei Schnee ganz gut zu finden: die ersten Quellaustritte der Ems!



Natürlich auch im Sommer ein Naturgenuss: die Ems mit Besuchersteg.

Das Emsquell-Wasser soll Glück bringen!

Die Ems

Quirlig kommt sie in Schloß Holte-Stukenbrock, auch SHS genannt, aus mehreren Quellen aus dem Boden, um rasch ein kleines Bächlein zu werden. Als breiter Strom mündet sie nach 371 km in die Nordsee. Im Flussverlauf gibt es sogar noch einige Sickerquellen in unserer Nachbargemeinde.



Wer mag, kann an Infopunkten viel über die Ems erfahren.



Für Rollstühle und Kinderwagen thront ein Steg oberhalb der Quelle.

Kleine Ems ganz groß

Zunächst sieht man von der Ems nur ein paar feuchte Stellen im Laub. Schon nach wenigen Metern ist aber ein kleiner Wasserlauf zu erkennen. Der helle Sennesand am Grund des Baches ist typisch für alle Sennebäche, von denen es in SHS 10 Stück gibt. Kaum vorstellbar, dass die kleine Ems, die in SHS entspringt, später Luxusliner von der Papenburg Meyer-Werft zur Nordsee transportiert.

Rad-Wander-Zentrum

Für Wandernde und Radelnde ist die Emsquell-Region ein optimales Gebiet. Zwischen St. Achatius-Kirche und Ems-Erlebniswelt hat sich ein Rad-Wander-Zentrum mit Karten, Prospekten und Bänken für die kleine Pause etabliert. Auch überregionale Radwege wie der Europaradweg und der SenneRadweg kreuzen hier!



Neben der Stukenbrock-Senner Kirche befindet sich das Rad-Wander-Zentrum.

Der Teuto Navigator ist online und offline jederzeit für Sie da!

Teuto Navigator

Alle Rad- und Wandertouren, Sehenswürdigkeiten und Veranstaltungen im Teutoburger Wald finden Sie in der Web-App „Teuto Navigator“, sowohl online als auch offline!

Der EmsRadweg

Die Emsquelle ist Ausgangsort des beliebten EmsRadwegs. Dieser führt durch wunderschöne Landschaft fast ohne Steigungen in 375 km zur Nordsee.



Ein Schutzdach lädt zur ersten Pause an der Quelle ein.

Versuchen Sie zum Start doch mal ein tolles Selfie an der Emsquelle!

Tourenplanung

Ganz individuell können Sie Ihre Radtour auf dem EmsRadweg gestalten. Ein hervorragendes Planungswerkzeug dafür, das auf Ihre Wünsche zu Etappenlängen reagiert, bietet Ihnen die Internetseite www.emsradweg.de.



Die Senner Pferde zu sehen, ist etwas ganz Besonderes.



Verschiedene Stationen machen Wandern auch für Kinder interessant.



Auf dieser Wandertour können Sie und Ihre Kinder an mehreren Stationen aktiv werden. Außerdem entdecken Sie die Ems-Erlebnisswelt, die Emsquellen, das Naturschutzgebiet Moosheide, das Ems-Infozentrum und die Senner Pferde.

An der Emsquelle finden Sie den Besuchersteg, einen barrierefreien Beobachtungssteg mit Teuto-Fotospot und ein Schutzdach für Ihre Picknick-Pause.

Den Ems-Erlebnisweg können Sie mit dem als Naturtour zertifizierten Romantischen Furlbachtal (6,2 km) verbinden. Folgen Sie dafür 2 km lang dem Zeichen X3. Es lohnt sich!



©2022 destination.one | ©2022 OSM & Contributors (www.openstreetmap.org)

Der Weg ist gleichzeitig die Nordschleife des Naturkundlichen Lehrpfads Moosheide der Biostation Senne: An verschiedenen Stationen lassen sich mit einem QR-Code oder per App interessante Dinge entdecken!

Start & Ziel

Ems-Erlebnisswelt, Barbaraweg 1, Stukenbrock-Senne

Länge: 4,9 km

Dauer: 1:30 Std.



INFO Die Emsquellen stehen ebenso wie die Heide unter Naturschutz.



Boßelwagen-Verleih ist an der Ems-Erlebnisswelt.



Geselliges Spiel und ein bisschen Bewegung an der frischen Luft.



Start am Spielplatz Jägergrund in Stukebrock-Senne.

Für Vereine, Freundeskreise, Firmen, oder zu privaten Anlässen:

Mit Spaß und guter Laune trifft sich Jung und Alt zum geselligen Boßeln, ausgestattet mit Bollerwagen und Proviant für einen außergewöhnlichen Tagesausflug.

Die Regeln sind denkbar einfach, denn Boßeln ist wie eine Mischung aus Kegeln und Boccia auf der Straße: Zwei Mannschaften werfen abwechselnd die Boßelkugel entlang der Strecke, wobei das zurückliegende Team jeweils den ersten Wurf hat. Weitergeworfen wird immer von der Stelle, an der die Boßelkugel liegengeblieben ist. Die Mannschaft, die mit weniger Würfen die Strecke zurücklegt, gewinnt.



©2022 destination.one | ©2022 OSM & Contributors (www.openstreetmap.org)

Start & Ziel

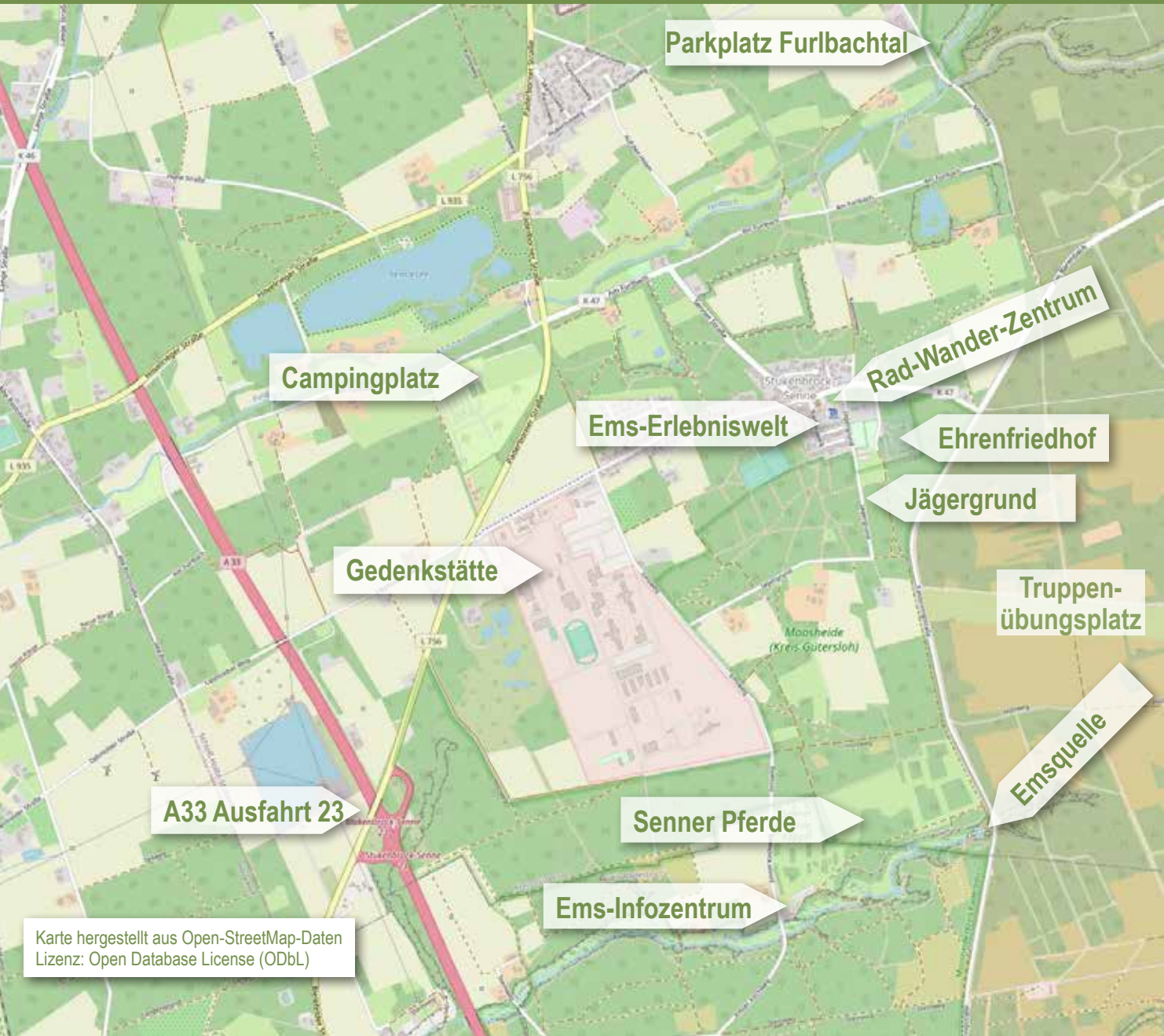
Ems-Erlebnisswelt, Barbaraweg 1, Stukenbrock-Senne

Länge: 3,5 km

Dauer: 2:30 Std.



TIPP Kein eigenes Equipment? Boßelwagen und -kugeln verleiht der FC Stukenbrock an der Ems-Erlebnisswelt. Sie erreichen den Ansprechpartner Herrn Gebauer unter der Telefonnummer 05257 2429.



Karte hergestellt aus Open-StreetMap-Daten
Lizenz: Open Database License (ODbL)

Ems-Erlebniswelt

Indoor-Erlebnisparkours und Erlebnisparkours bieten Ems-Erfahrung pur. Hier werden die Erlebnisse des Wassers auf der Tour Richtung Nordsee bereits im Kleinen real. Und Sie machen mit: Ein Erlebnis für die ganze Familie!



Einzigtiger Ems-Überflug im Luftschiff der Ems-Erlebniswelt.



Im Ems-Erlebnisparkours bilden die Emsquellen Fontänen.

Öffnungszeiten

März: Samstag, Sonntag und an Feiertagen 10 - 17 Uhr

April bis Oktober:

Dienstag bis Freitag 15 - 17 Uhr

Dienstag bis Freitag Sommerferien in NRW 14 - 17 Uhr

Samstag, Sonntag und an Feiertagen 10 - 17 Uhr

Karfreitag geschlossen.

Indoor-Erlebnisparkours

Was haben Nasen, orange Biberzähne und Schnapsbrenner mit der Ems zu tun? Und was macht ein Luxusliner im alten Pfarrhaus von 1898 in Stukenbrock-Senne?

Der interaktive Erlebnisparkours macht spannende Besonderheiten aus Natur, Kultur, Geschichte und Wirtschaft im Kleinen erlebbar.



Sperwerk und Pumpen wie in der großen Ems.



Emser Originale erzählen: von Senne-Bäuerin bis Nordseefischer.

Erlebnis-Garten

Die Quellfontänen sprudeln lassen, durch die Regionen wandern, der Klangwelt Emsaue lauschen und sich im Strandkorb im weißen Sennesand von einer Radtour auf dem Emsradweg ausruhen... Kleine Gäste klettern, matschen, stauen Wasser und spielen nach Herzenslust im Wasserlauf der „Ems im Kleinen“.

Service, Kontakt und Anfahrt siehe nächste Seite!

Service

- Für **Gruppen ab 5 Personen** auch außerhalb der Öffnungszeiten buchbar (nicht an Sonn- & Feiertagen).
- **Buchungen:** stadtmkt@stadt-shs.de, Telefon 05207 8905-0; (kurzfristige Änderungen unter 05257 9348983)
- Gerne stellen wir Ihnen nach Voranmeldung für Ihr Picknick zwei **Festzeltgarnituren** bereit.
- **Für Kinder** gibt es als kleinen Anreiz **Rallye-Bögen!**
- Eine kleine **Do-it-Yourself-Werkstatt** und eine **RWE-E-Bike-Ladestation** stehen zur Verfügung.

Der Eintritt ist frei!



Mit den Füßen in der „Nordsee“: in der Ems-Erlebniswelt geht das!

Navigation und Parken

Die Ems-Erlebniswelt ist im historischen Pfarrhaus von Stukenbrock-Senne eingerichtet.

Barbaraweg 1, 33758 Schloß Holte-Stukenbrock


- für Busse: Kirchparkplatz St.-Achatius (Senner Straße)
- für PKW: vor der Ems-Erlebniswelt
- mit dem Bus 84.1 vom Bahnhof Schloß Holte erreichen Sie die Bushaltestelle Forellkrug in 25 m Entfernung.

Wasserspielplatz und Dirtbahn

Eine lange Seilbahn, ein Wasserspielplatz, ein großer Bolzplatz, die Dirtbahn ... Der Jägergrund lädt zum Verweilen ein und ist idealer Ausgangsort oder Abschluss gerade für Kindergarten- oder Schulausflüge.



Die „Emsrenner“ trainieren auf der Dirtbahn. Stoßen Sie einfach dazu.



So unberührt ist der Bolzplatz sonst nie ...



Der Spielplatz bietet jede Menge Abwechslung und Action.

Ehrenfriedhof Sowjetischer Kriegstoter

Bis zu 65.000 Menschen sind im Kriegsgefangenenlager Stalag 326 Senne umgekommen. Sie haben auf dem Ehrenfriedhof ihre letzte Ruhe gefunden.



Einzelgräber auf dem Ehrenfriedhof Sowjetischer Kriegstoter.



Dieser Gedenkstein markiert eine Gräberreihe.

Gedenkstätte Stalag 326

Die Gedenkstätte in nur einem Kilometer Entfernung bietet berührende Führungen für jedes Alter an. Sie soll bis 2030 zur Gedenkstätte von nationalem Rang ausgebaut werden.

Die Senne: karge Schönheit

Die Senne ist bereits vor Jahrtausenden durch Gletscher-Ablagerungen entstanden. Entdecken Sie die Schönheit dieser Landschaft aus Sanddünen, Birken, Kiefern und Heide! Die Senne umfasst circa 350 Quadratkilometer von Bielefeld im Norden bis Paderborn im Süden. Westlich erstreckt sich die Senne bis in das Münsterland.



Die Senne im Vordergrund, Teutoburger Wald als Kulisse.



Farbkontraste bietet die Senne mit der Heide besonders im Hochsommer.

Moosheide und Militär

Durch die Nutzung als Truppenübungsplatz ist der Kern der Senne als offene Landschaft erhalten. Sie ist Heimat vieler seltener Pflanzen- und Tierarten.

Bitte beachten Sie die aktuellen Sperrzeiten:

<https://bfgnet.de/sennelager-range-access.html>.

Sie wollen den Truppenübungsplatz nicht queren? Das Naturschutzgebiet Moosheide bildet die „Senne im Kleinen“!

Die Senner Pferde

Die altdeutsche Pferderasse ist durch ihre Geschichte eng mit der Senne verbunden: In den letzten Jahrhunderten haben die Pferde durch Fraß und Vertritt die Heide begünstigt.



Elegante Landschaftspfleger auf 20 Hektar trockenem Grasland.



Die Herde auf der Sommerweide im Sonnenlicht.

Landschaftspfleger

Heute werden die Senner Pferde wieder zur Landschaftspflege eingesetzt. Die Sommerweide an der Emsquelle ist 20 ha groß (ca. 28 Fußballfelder). Sie liegt auf dem Gemeindegebiet der Nachbarkommune Hövelhof und auf dem Stadtgebiet von Schloß Holte-Stukenbrock und ist ein schönes Beispiel gemeinschaftlichen Naturschutzes.

Heidschnucken in der Moosheide

Die Heidschnucken werden ebenfalls in der Senne als Landschaftspfleger eingesetzt. Allerdings ohne festes Areal, sie werden vielmehr über den Truppenübungsplatz geleitet und weiden mobil.



Noch mehr Landschaftspfleger: die Heidschnucken in der Senne.



Tipp: Eine Stadtführung zur Heideblüte in der Senne!

Naturführungen

Zur Heidschnuckenschäuferei in Hövelhof bieten Natur- und Stadtführer verschiedene Ausflüge an. Gerade im Frühjahr zur Lammzeit ist das eine wunderbares Erlebnis. Von der Ems-Erlebniswelt aus starten im Jahresverlauf diverse Führungen über den Truppenübungsplatz und zur Emsquelle. Über den Veranstaltungskalender der Stadt sind Sie immer auf dem Laufenden!



Wandern auf dem Ems-Erlebnisweg
finden auch Kinder cool.



Naturliebhaber genießen
die Idylle an der Emsquelle.



Ems-Erlebnisswelt: Ausflugsziel für
Familien, Schulen und Radler.



Eine Station des Ems-Erlebnis-
weges: Tiere & Pflanzen.

Stadt Schloß Holte-Stukenbrock • Aufl. 06/2023

Rathausstraße 2 · 33758 Schloß Holte-Stukenbrock

Tel. 05207 8905-0 · info@stadt-shs.de

Fotos:

D. Gebauer, C. Gleicher, J. Gleicher, M. Koeberlein, E.
Kruse, G. Paarmann, L. Teichmann, Stadt SHS.