

Boßeln in Schloß Holte-Stukenbrock



Gut ausgestattet
an den Start



Ob Sieg oder Niederlage:
dabei sein ist alles!



Verschieden farbige
Boßelkugeln

- B1 Boßelstrecke Moosheide
- B2 Boßelstrecke Stallmanns Hof
- B3 Boßelstrecke Mittweg
- B4 Boßelstrecke Liemke

In privater Runde oder beim geselligen Betriebsausflug, der ostfriesische Volkssport „Boßeln“, eine Kombination aus Kegeln und Boccia auf der Straße, ist immer ein kurzweiliges Spiel.

Ausgestattet mit Proviant und Bollerwagen startet ein außergewöhnlicher Tagesausflug.

- man bewegt sich an der frischen Luft, aber nicht so schnell, dass es anspruchsvoll wird.
- die Gruppe durchmischt sich permanent, so ist für eine rege Kommunikation gesorgt.
- in SHS sind vier verschiedene Boßelstrecken ausgeschildert.



Gut gewappnet am Start zum Boßeln auf abgelegenen Straßen.



Den Abschluss bildet meist Deftiges. Ganz klassisch übrigens Grünkohl!



Auf Sieg und Niederlage kann gleichermaßen angestoßen werden.

Fürs Boßeln braucht man kaum Regeln:

- Zwei Mannschaften werfen abwechselnd die unterschiedlich farbigen Boßelkugeln entlang einer festgelegten Strecke, wobei das zurückliegende Team jeweils den ersten Wurf hat. Weitergeworfen wird immer von der Stelle, an der die jeweilige Boßelkugel liegengeblieben ist.
- Den Anfang machen die beiden Spieler mit der Nummer 1, den nächsten Wurf führen die Spieler Nummer 2 aus und so weiter.
- Wenn alle Spieler einer Mannschaft einmal geworfen haben, wird ein Zwischenstand gezogen: Die Mannschaft, die mit weniger Würfen (also mit weniger Spielern) die bisherige Strecke zurückgelegt hat, hat gewonnen. Die nächste Runde beginnt mit den Spielern mit der Nummer 2.
- Auf diese Weise braucht man nichts mitzuschreiben, die Mannschaftsmitglieder merken sich einfach ihre Nummer - Profis haben sogar Bändchen oder Aufkleber mit Nummern dabei.

Die Boßel-Grundausrüstung ist bei der Boccia-Abteilung des FC Stukenbrock unter 05257 2429 erhältlich.

Treffpunkt für die Ausgabe ist die Ems-Erlebniswelt, Barbaraweg 1 im Ortsteil Stukenbrock-Senne.



Im August lockt die blühende Heide an die frische Luft.



Das Schutzdach an der Emsquelle lädt zur Pause und bietet Orientierung.



Start & Ziel

Ems-Erlebniswelt

Barbaraweg 1, Ortsteil Stukenbrock-Senne

Länge: 3,5 km

Dauer: 3 Std.



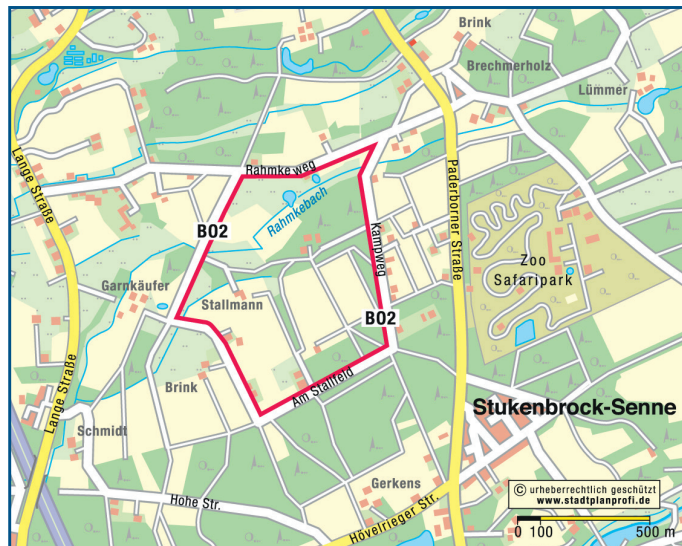
TIPP Eine Möglichkeit zur Pause bietet die nahe der Strecke gelegene Emsquelle. Ein Schutzdach mit Bänken und Tischen lädt zum gemütlichen Picknick ein.



Die Bewegung ist eher Kegeln als an klassisches Werfen.



Auf verkehrsarmen Straßen zum Boßelkönig oder -königin.



Start & Ziel

Am Stallfeld (Waldrand), Ortsteil Stukenbrock

Länge: 3,6 km

Dauer: 3 Std.



TIPP Im Rahmen dieser Boßeltour überqueren Sie gleich zwei Mal einen der in der Sennelandschaft typischen Bäche, den Rahmkeweg, der später als „Sennebach“ zur jungen Ems hin entwässert.



Bei widrigem Wetter sind Mütze und Schal besonders wertvoll.



Der Bollerwagen wird in der Ems-Erlebniswelt verliehen.



Start

Wanderparkplatz Mittweg, gegenüber des Wasserwerkes, Ortsteil Stukenbrock-Senne

Ziel

Gaststätte Zum Kuhkamp, Römerstraße 23, Ortsteil Stukenbrock

Länge: 3,7 km

Dauer: 3 Std.




Die Strecke führt vom wunderschönen Furlbachtal entlang des Safarilands bis zur Gaststätte Zum Kuhkamp. Nutzen Sie diese Boßelstrecke in der typischen Boßeljahreszeit, im Winter. Im Sommer ist das Safariland geöffnet und die Straße durch den Besuchsverkehr stärker befahren.

TIPP Das klassische Essen nach dem Boßeln ist zünftiger Grünkohl. Genießen Sie diesen in der Zielgaststätte Zum Kuhkamp, Reservierung unter Telefon 05207 4421.

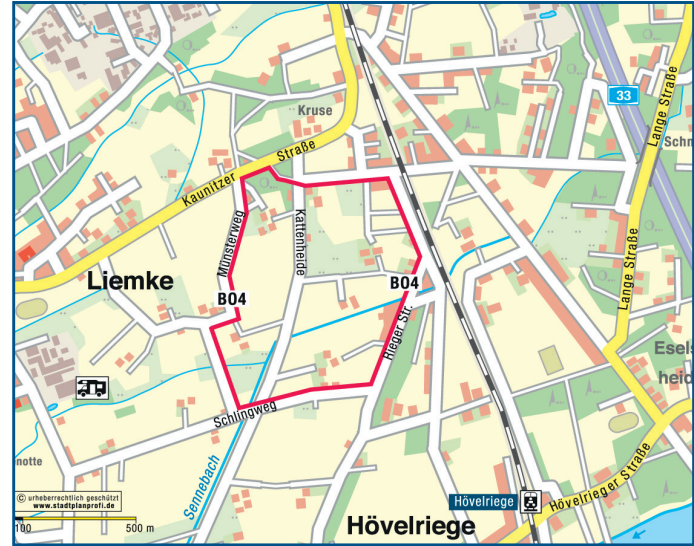


Bei Sonne macht das Boßeln besonders viel Spaß.



Den Sennebach quert man auf dieser Runde sogar drei Mal.

Diese gemütliche Strecke in Liemke verläuft über verkehrsarme Straßen. Sie ist daher zu jeder Jahreszeit hervorragend nutzbar. Über Feld und Flur haben Sie einen weiten Blick auf die Kulturlandschaft Liemkes. Ein kleiner Teil der Strecke gehört zum großen Heiligenhäuschenweg, den die Liemker Ortsgemeinschaft angesichts der vielen Wegekreuze und Heiligenhäuschen in Liemke ins Leben gerufen hat. Vielleicht erwandern Sie dieses kulturhistorische Kleinod bei Ihrem nächsten Ausflug.



Start & Ziel

Kattenheide Ecke Detmolder Straße, Ortsteil Liemke

Länge: 3 km

Dauer: 2,5 Std.



TIPP Nur ein paar Meter von der Strecke entfernt steht die Liemker Frischehütte in der Kattenheide. Hier bekommen Sie frische Milch und andere Getränke, Eier, Marmelade, Grillfleisch und Snacks direkt vom Bauern.



Zum Abschluss ein deftiges Mahl. Im Sommer darf es eine kalte Platte sein.



Die jeweils zurückliegende Mannschaft schenkt aus.



Die Boßelbewegung ist wie Kegeln, nur an der frischen Luft.



Das Equipment verleiht der FC Stukenbrock.

Stadt Schloß Holte-Stukenbrock • 02/2024

Rathausstraße 2 · 33758 Schloß Holte-Stukenbrock

Tel. 05207 8905-0 · info@stadt-shs.de

Kontakt Boßel-Equipment: Tel 05257 2429

Fotos:

Stadt SHS, L. Teichmann

Benutzung der Straßen und Wege auf eigene Gefahr!